REPORTE MENSUAL DE PRECIOS

Mercado Mayorista Moshoqueque

Camote Amarillo

PRECIO MENSUAL
(Soles por kilogramo)

Meses	2023	2024
Ene	1.25	0.55
Feb	1.24	0.55
Mar	1.32	0.69
Abr	1.51	0.96
May	1.53	1.35
Jun	1.45	1.50
Jul	1.32	1.62
Ago	1.11	
Sep	0.82	
Oct	0.58	
Nov	0.50	
Dic	0.51	

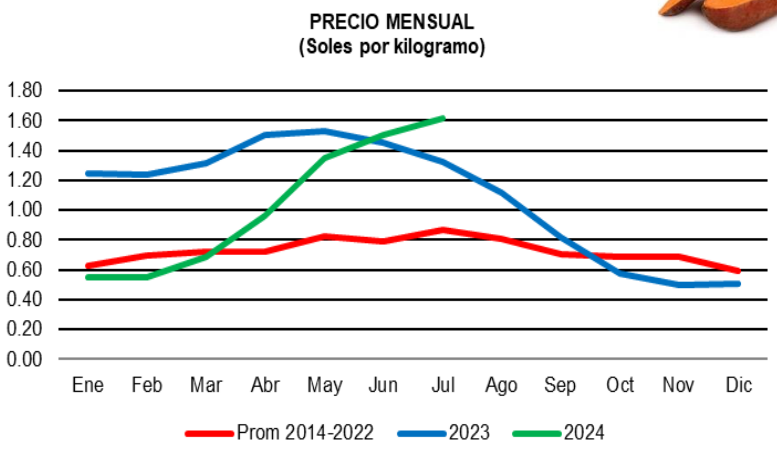

Fuente: Mercado Mayorista de Lambayeque
AREA DE AGROINDUSTRIAS Y PRECIOS - DEIA-GRAL

El Camote viene de los Distritos de la Región, comparado con los otros años se ve que han variado mucho, debido a diferentes factores como es clima, siembra, producción.

Choclo

PRECIO MENSUAL
(Soles por kilogramo)

Meses	2023	2024
Ene	3.79	5.35
Feb	3.63	4.63
Mar	5.51	4.70
Abr	5.67	4.65
May	5.84	4.80
Jun	5.77	4.80
Jul	5.90	5.20
Ago	5.62	
Sep	4.11	
Oct	3.99	
Nov	4.56	
Dic	4.90	

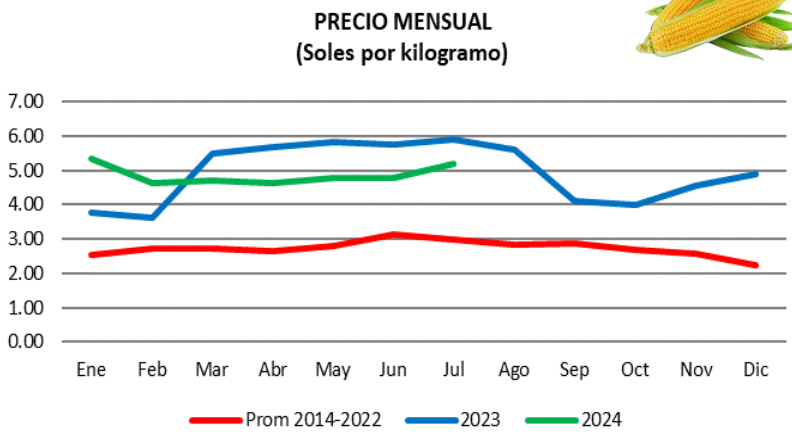

Fuente: Mercado Mayorista de Lambayeque
AREA DE AGROINDUSTRIAS Y PRECIOS - DEIA-GRAL

El choclo refleja en sus precios variación, en comparación con los otros años debido a los factores de clima, siembra y producción de las zonas de esta región de donde viene el producto.

Monitoreo de Mercados

JULIO del 2024

Frijol Castilla

PRECIO MENSUAL
(Soles por kilogramo)

Meses	2023	2024
Ene	3.99	4.71
Feb	3.90	4.70
Mar	4.25	4.87
Abr	5.02	4.81
May	4.94	4.43
Jun	4.67	4.30
Jul	4.23	4.30
Ago	4.08	
Sep	4.22	
Oct	4.72	
Nov	4.82	
Dic	4.90	

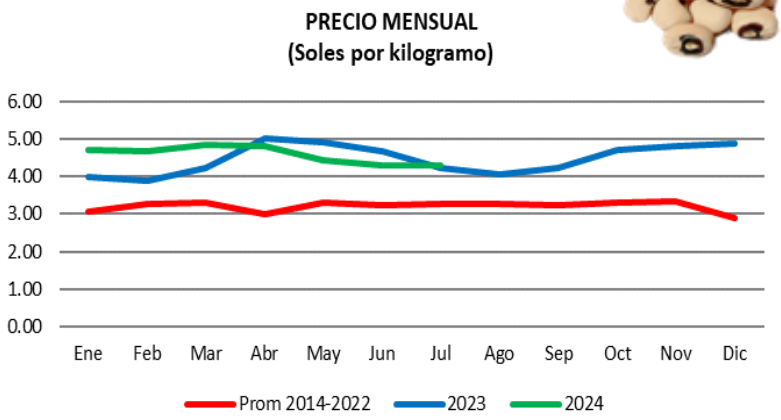

Fuente: Mercado Mayorista de Lambayeque
AREA DE AGROINDUSTRIAS Y PRECIOS - DEIA-GRAL

Este producto viene de diferentes Distritos de la Región y de Regiones, es por eso a diferencia de otros años está en variación debido a varios factores que puede ser siembra, clima, producción.

Limón Sutil

PRECIO MENSUAL
(Soles por kilogramo)

Meses	2023	2024
Ene	3.22	1.49
Feb	2.62	1.53
Mar	2.88	1.58
Abr	2.72	1.51
May	2.57	1.40
Jun	2.41	1.42
Jul	2.62	1.57
Ago	4.50	
Sep	9.94	
Oct	6.88	
Nov	1.89	
Dic	1.55	

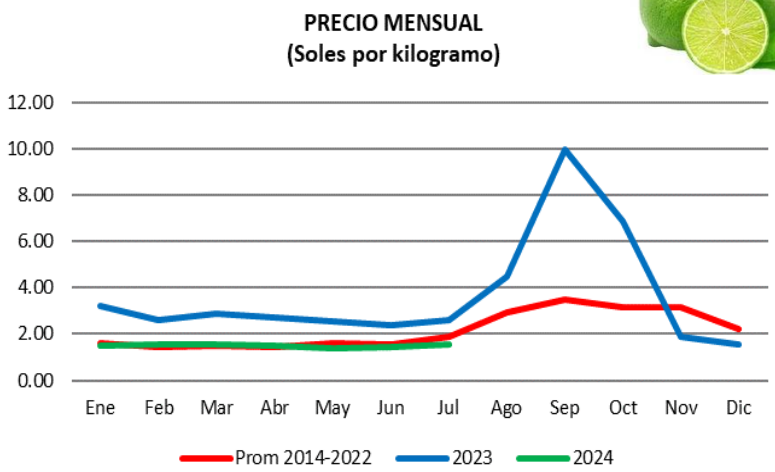

Fuente: Mercado Mayorista de Lambayeque
AREA DE AGROINDUSTRIAS Y PRECIOS - DEIA-GRAL

El Limón se mantiene en altibajos sus precios, debido al clima y producción; este producto viene de los Distritos que hay en la Región.

Monitoreo de Mercados

JULIO del 2024

Tomate

PRECIO MENSUAL
(Soles por kilogramo)

Meses	2023	2024
Ene	2.54	1.49
Feb	2.74	1.39
Mar	2.25	2.41
Abr	2.90	2.53
May	3.89	2.38
Jun	4.18	2.28
Jul	3.97	1.98
Ago	2.74	
Sep	2.26	
Oct	3.08	
Nov	2.52	
Dic	1.70	

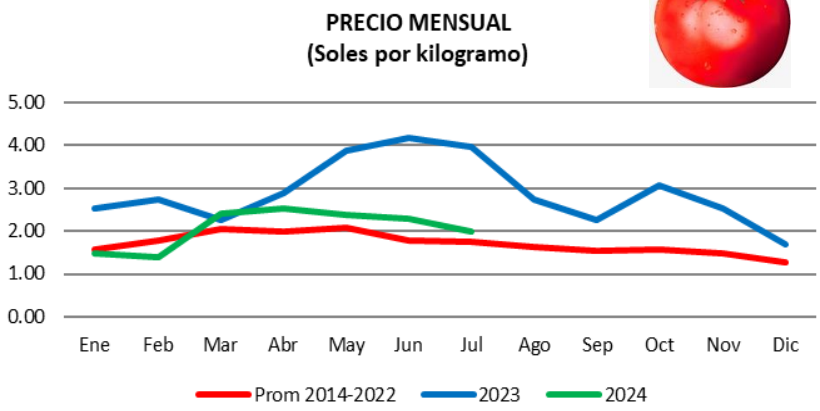

Fuente: Mercado Mayorista de Lambayeque
AREA DE AGROINDUSTRIAS Y PRECIOS - DEIA-GRAL

Este producto también se ve afectado en sus precios debido a los factores de clima, siembra y producción, que se produjo en los diferentes años en esta región.

Yuca

PRECIO MENSUAL
(Soles por kilogramo)

Meses	2023	2024
Ene	2.07	1.64
Feb	2.03	1.54
Mar	2.05	1.49
Abr	2.03	1.49
May	2.01	1.51
Jun	1.92	1.51
Jul	1.86	1.53
Ago	1.78	
Sep	1.78	
Oct	1.81	
Nov	1.79	
Dic	1.74	

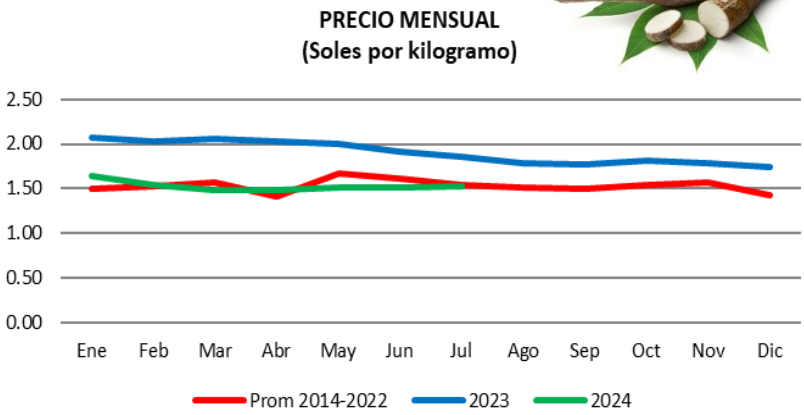

Fuente: Mercado Mayorista de Lambayeque
AREA DE AGROINDUSTRIAS Y PRECIOS - DEIA-GRAL

La yuca proviene de los Distritos de esta Región, sus precios están siempre en variación, debido a la existencia de más siembras efectuadas en este cultivo.

Zanahoria

PRECIO MENSUAL
(Soles por kilogramo)

Meses	2023	2024
Ene	1.34	1.46
Feb	1.42	1.32
Mar	1.71	1.33
Abr	1.98	1.26
May	1.74	1.11
Jun	1.42	1.19
Jul	1.36	1.14
Ago	1.35	
Sep	1.34	
Oct	1.29	
Nov	1.39	
Dic	1.42	

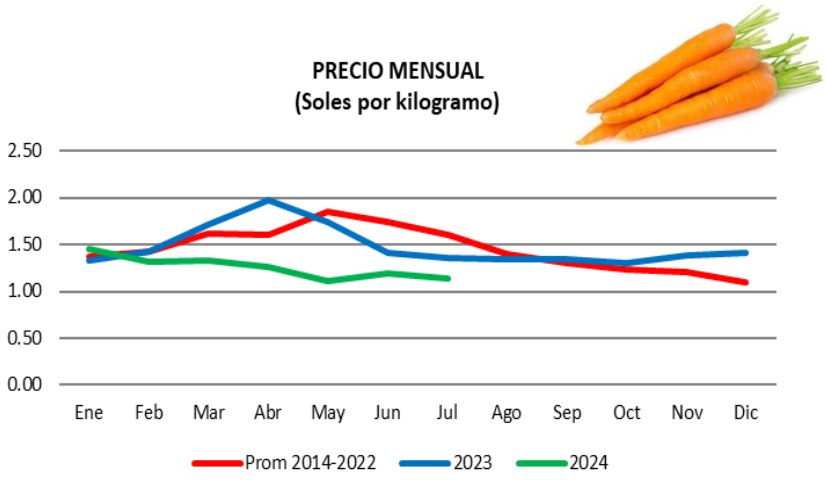

Fuente: Mercado Mayorista de Lambayeque
AREA DE AGROINDUSTRIAS Y PRECIOS - DEIA-GRAL

El precio de este producto está también variado, debido a factores de clima, siembra y producción que se viene dando en los diferentes años en la Región.

Zapallo

PRECIO MENSUAL
(Soles por kilogramo)

Meses	2023	2024
Ene	1.00	1.15
Feb	1.05	1.09
Mar	1.43	1.16
Abr	1.64	1.22
May	1.61	1.55
Jun	1.49	1.37
Jul	1.44	1.11
Ago	1.91	
Sep	1.54	
Oct	1.40	
Nov	1.20	
Dic	1.14	

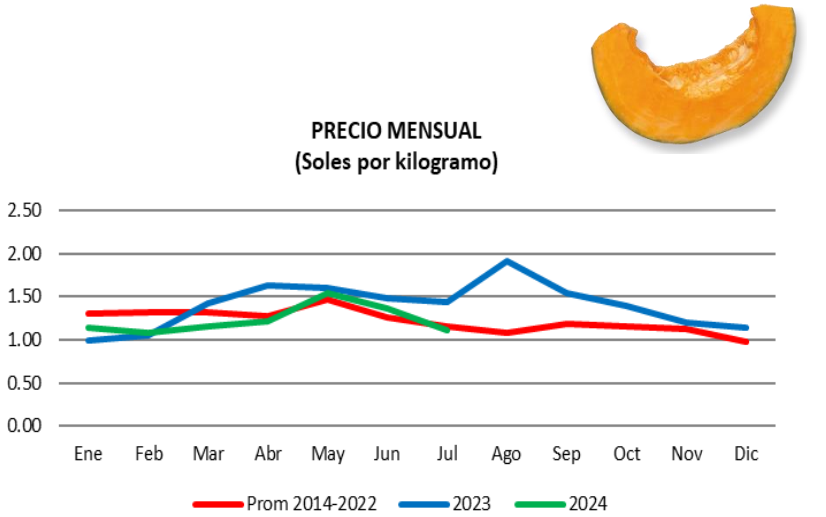

Fuente: Mercado Mayorista de Lambayeque
AREA DE AGROINDUSTRIAS Y PRECIOS - DEIA-GRAL

Se puede observar que el zapallo, también sus precios están variados, debido a los factores de clima, siembra y producción que se han presentado en esta Región en el transcurso de los años y otros factores.

Mercado Minorista Modelo de Chiclayo

Camote Amarillo

PRECIO MENSUAL
(Soles por kilogramo)

Meses	2023	2024
Ene	1.73	1.19
Feb	1.70	1.13
Mar	2.18	1.25
Abr	2.60	1.67
May	2.41	2.35
Jun	2.26	2.68
Jul	2.12	2.79
Ago	1.53	
Sep	1.18	
Oct	1.00	
Nov	0.95	
Dic	0.95	

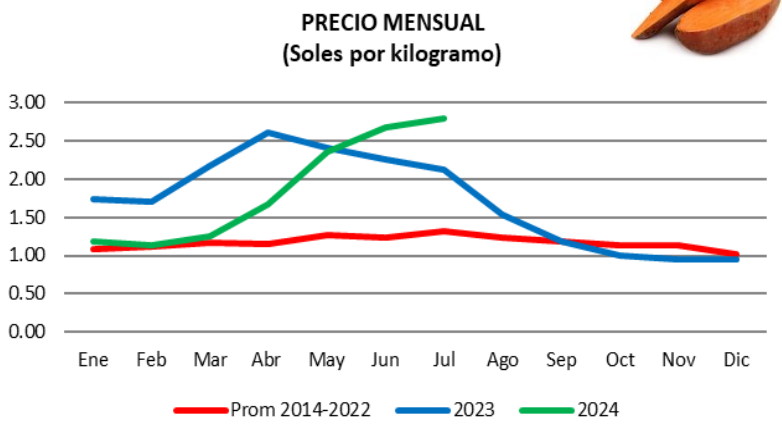

Fuente: Mercados Minoristas de Lambayeque
AREA DE AGROINDUSTRIAS Y PRECIOS - DEIA-GRAL

Sus precios están variando continuamente, debido al ingreso de dicho producto de varias regiones.

Choclo

PRECIO MENSUAL
(Soles por kilogramo)

Meses	2023	2024
Ene	4.43	5.20
Feb	4.29	5.20
Mar	7.21	5.50
Abr	7.81	5.30
May	8.15	6.20
Jun	7.73	6.20
Jul	8.10	7.00
Ago	8.10	
Sep	6.32	
Oct	5.69	
Nov	6.10	
Dic	6.10	

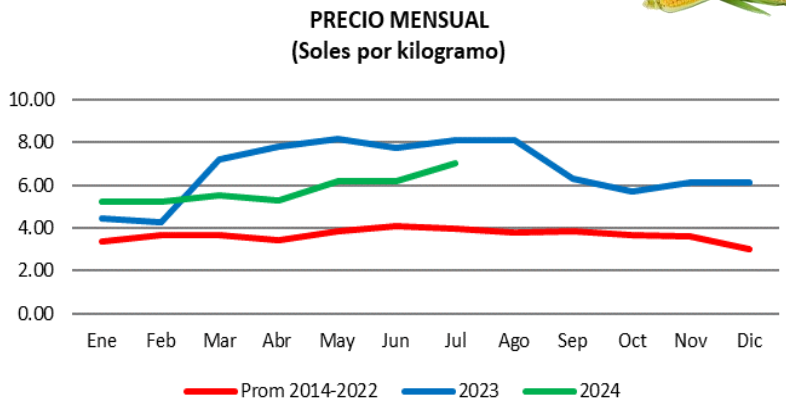

Fuente: Mercados Minoristas de Lambayeque
AREA DE AGROINDUSTRIAS Y PRECIOS - DEIA-GRAL

El choclo en sus precios esta variado, debido por el clima y por la siembra en esta Región y en otras Regiones.

Monitoreo de Mercados

JULIO del 2024

Frijol Castilla

PRECIO MENSUAL
(Soles por kilogramo)

Meses	2023	2024
Ene	5.55	6.56
Feb	5.55	6.35
Mar	5.74	6.30
Abr	5.90	6.20
May	5.83	6.44
Jun	5.69	6.48
Jul	5.60	6.40
Ago	5.68	
Sep	6.05	
Oct	6.05	
Nov	6.05	
Dic	6.27	

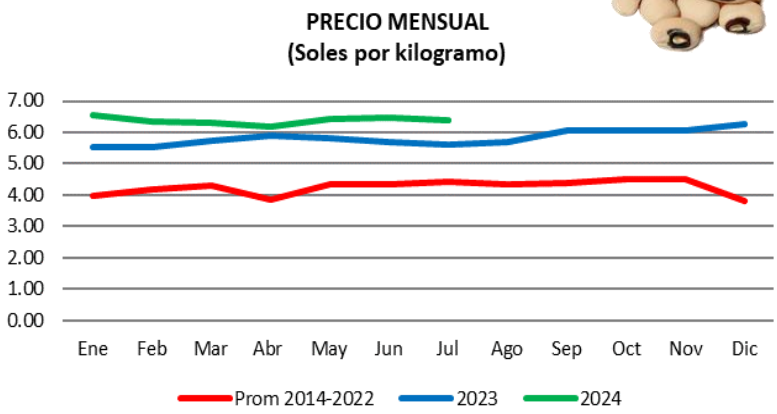

Fuente: Mercados Minoristas de Lambayeque
AREA DE AGROINDUSTRIAS Y PRECIOS - DEIA-GRAL

El precio de este producto se refleja que está variado, durante los siguientes años, debido al ingreso de varias regiones.

Limón Sutil

PRECIO MENSUAL
(Soles por kilogramo)

Meses	2023	2024
Ene	3.70	3.05
Feb	3.38	2.90
Mar	4.65	3.09
Abr	4.08	2.82
May	3.48	2.88
Jun	3.48	2.92
Jul	5.10	3.00
Ago	9.71	
Sep	15.24	
Oct	9.62	
Nov	3.31	
Dic	2.63	

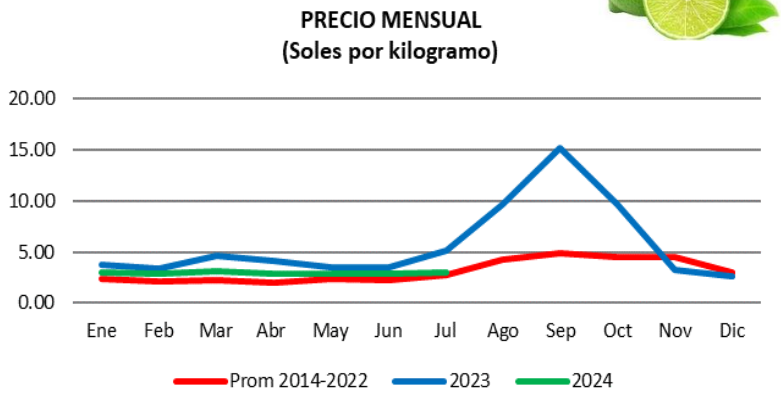

Fuente: Mercados Minoristas de Lambayeque
AREA DE AGROINDUSTRIAS Y PRECIOS - DEIA-GRAL

Precios variables por el factor clima y producción en la región.

Monitoreo de Mercados

JULIO del 2024

Tomate

PRECIO MENSUAL
(Soles por kilogramo)

Meses	2023	2024
Ene	3.68	2.27
Feb	3.51	2.59
Mar	3.38	3.34
Abr	4.30	3.81
May	6.50	3.35
Jun	5.89	3.62
Jul	5.05	2.91
Ago	3.50	
Sep	3.30	
Oct	4.10	
Nov	3.22	
Dic	2.64	

AREA DE AGROINDUSTRIAS Y PRECIOS - DEIA-GRAL

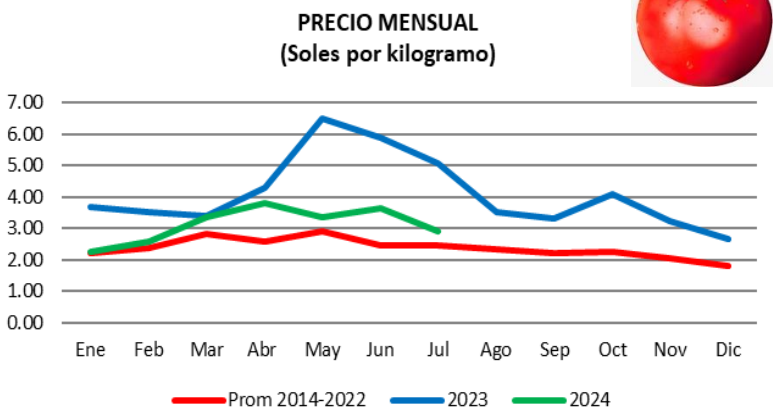

Fuente: Mercados Minoristas de Lambayeque

También se refleja variaciones por el factor clima y producción en las regiones.

Yuca

PRECIO MENSUAL
(Soles por kilogramo)

Meses	2023	2024
Ene	3.04	2.26
Feb	3.05	2.25
Mar	3.05	2.25
Abr	3.04	2.25
May	2.94	2.40
Jun	2.75	2.60
Jul	2.65	2.49
Ago	2.40	
Sep	2.35	
Oct	2.45	
Nov	2.63	
Dic	2.41	

AREA DE AGROINDUSTRIAS Y PRECIOS - DEIA-GRAL

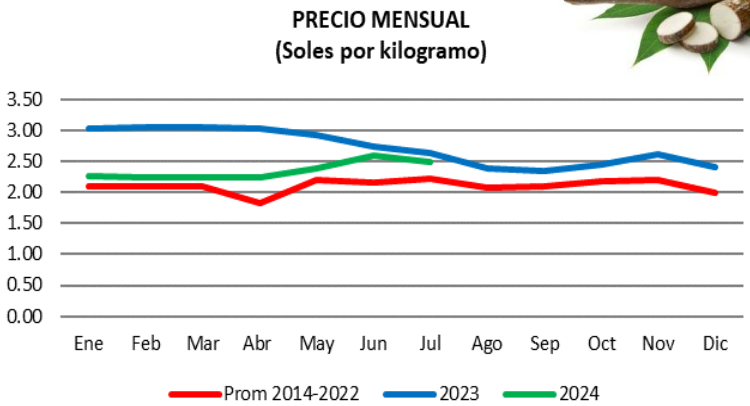

Fuente: Mercados Minoristas de Lambayeque

El precio de la Yuca, como se puede observar ha variado durante los años, por el ingreso del producto de varias regiones.

Monitoreo de Mercados

JULIO del 2024

Zanahoria

PRECIO MENSUAL
(Soles por kilogramo)

Meses	2023	2024
Ene	2.38	3.11
Feb	2.91	2.40
Mar	3.35	2.59
Abr	3.95	2.57
May	3.01	2.24
Jun	2.62	2.40
Jul	2.68	2.40
Ago	2.97	
Sep	2.90	
Oct	3.01	
Nov	3.09	
Dic	2.93	

Fuente: Mercados Minoristas de Lambayeque
AREA DE AGROINDUSTRIAS Y PRECIOS - DEIA-GRAL

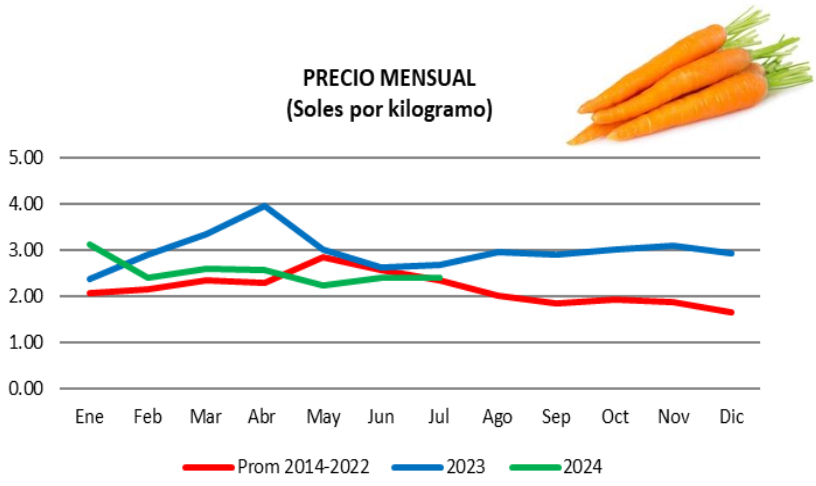

Precios de este producto a diferencia de otros años, esta variado por el factor clima, siembra y producción e ingresos de otras regiones.

Zapallo

PRECIO MENSUAL
(Soles por kilogramo)

Meses	2023	2024
Ene	2.10	2.67
Feb	2.10	2.29
Mar	2.65	2.30
Abr	3.07	2.38
May	3.05	3.01
Jun	3.05	2.71
Jul	3.35	2.13
Ago	3.70	
Sep	3.05	
Oct	2.55	
Nov	2.30	
Dic	2.40	

Fuente: Mercados Minoristas de Lambayeque
AREA DE AGROINDUSTRIAS Y PRECIOS - DEIA-GRAL

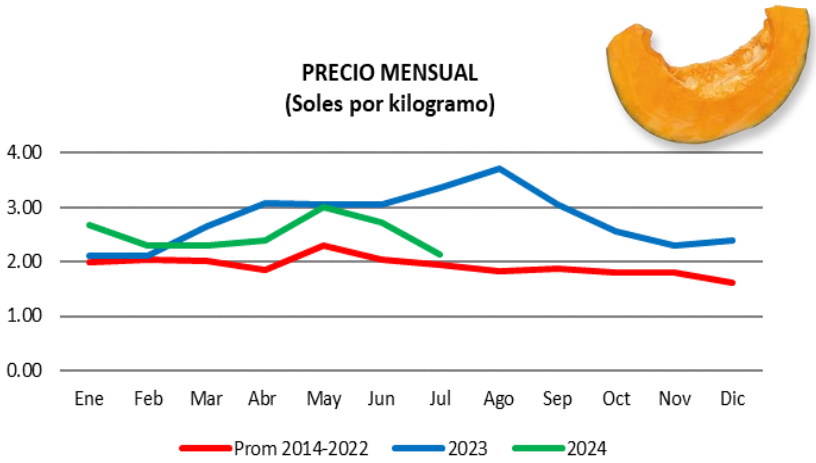

Igual manera en este producto la variación del precio comparado con otros años, se debe al ingreso de otras Regiones y factor clima y producción de la Región.