



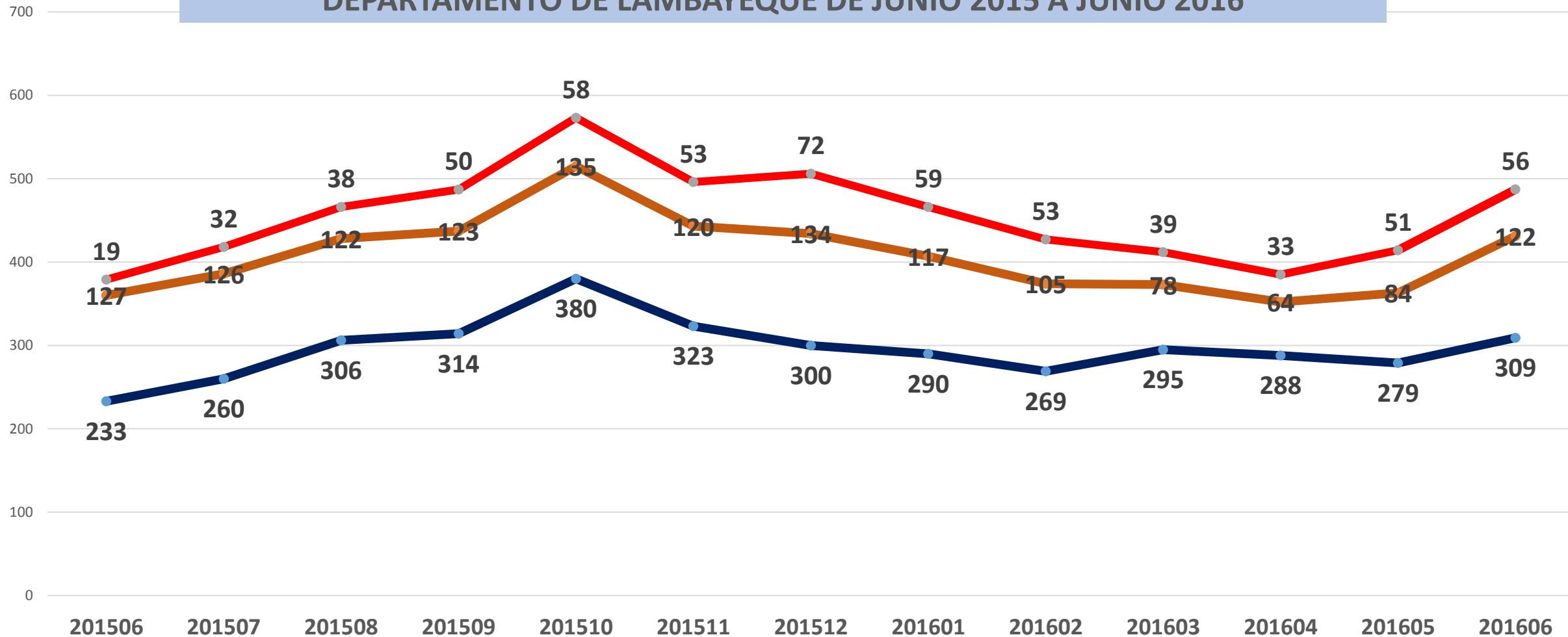
GOBIERNO REGIONAL DE
LAMBAYEQUE

GERENCIA REGIONAL DE SALUD LAMBAYEQUE

CONVENIO DE ASIGNACIÓN POR DESEMPEÑO: FONDO DE ESTÍMULO AL DESEMPEÑO Y
LOGRO DE RESULTADOS SOCIALES

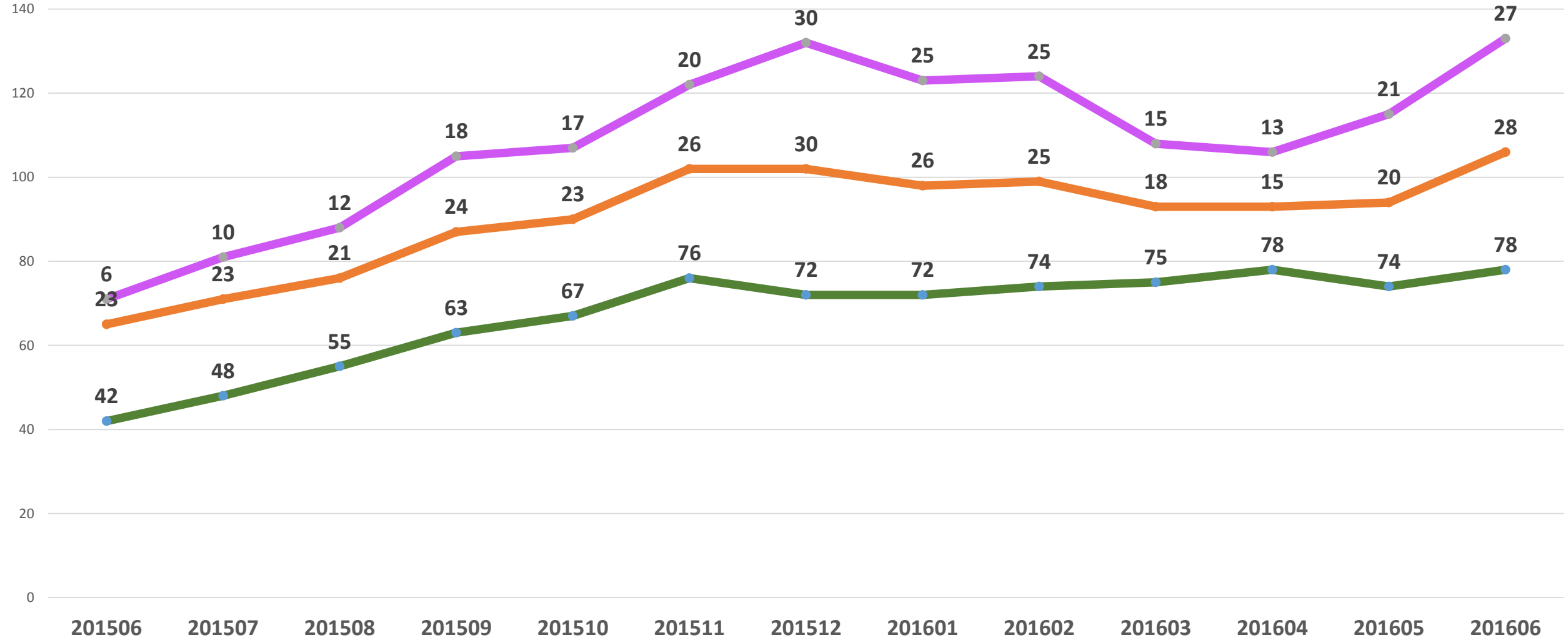
**REPORTE DE METAS DE COBERTURA : PAQUETE DE
ATENCIÓN INTEGRAL GESTANTES, NIÑAS Y NIÑOS
A JUNIO 2016, PROCESADO EN SETIEMBRE 2016**

NUMERO DE GESTANTES CON PARTO, 4 PRUEBAS Y SUPLEMENTADAS CON SULFATO FERROSO Y ACIDO FOLICO EN EL 1ER TRIMESTRE, EN DISTRITOS QUINTIL 1 Y 2 - DEPARTAMENTO DE LAMBAYEQUE DE JUNIO 2015 A JUNIO 2016




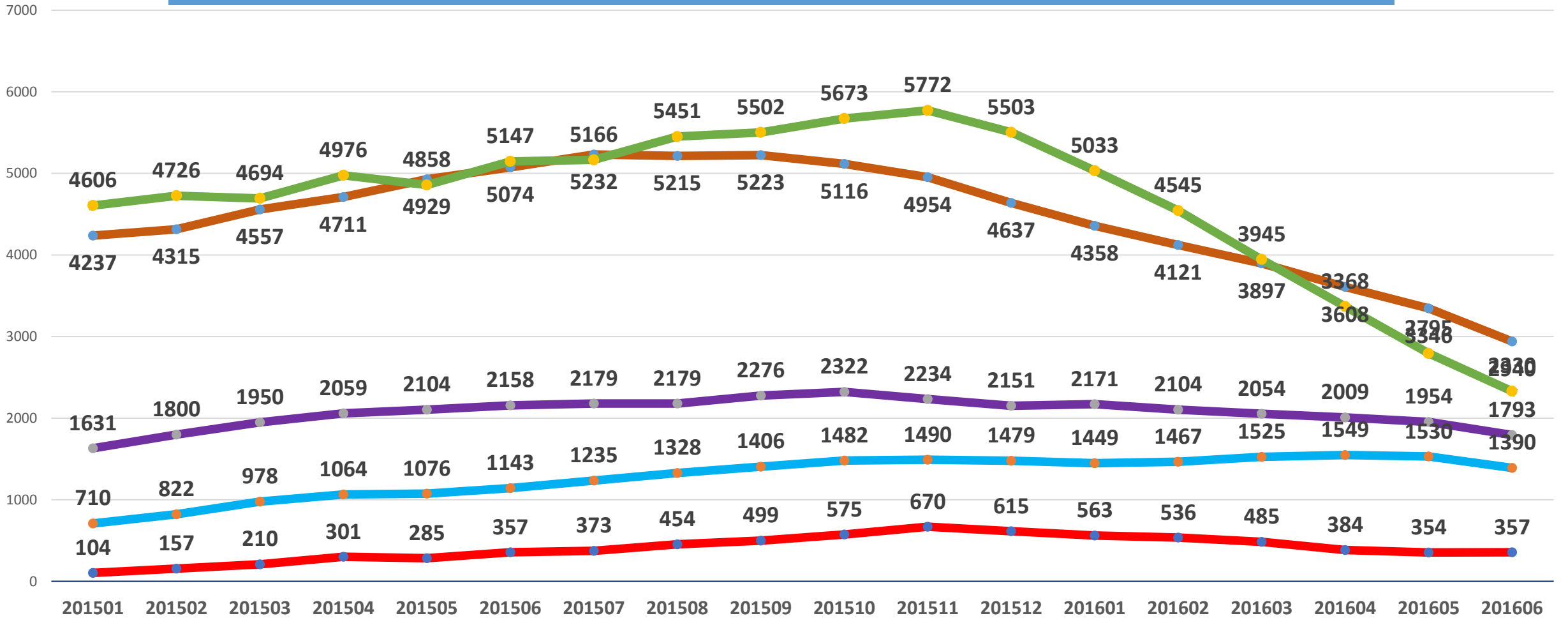
● #Gestantes c/ 4 atenciones con Supl de A Fólico
● # Gest c/4 pruebas en el 1er trimestre
● #Gest (c/parto) c/4 atenciones Supl de Fe y Ac fólico & c/4 pruebas en el 1er trimestre

PROPORCION DE GESTANTES QUE RECIBEN EL PAQUETE INTEGRAL - DISTRITOS QUINTIL 1 Y 2 - DEPARTAMENTO DE LAMBAYEQUE JUNIO 2015 A JUNIO 2016

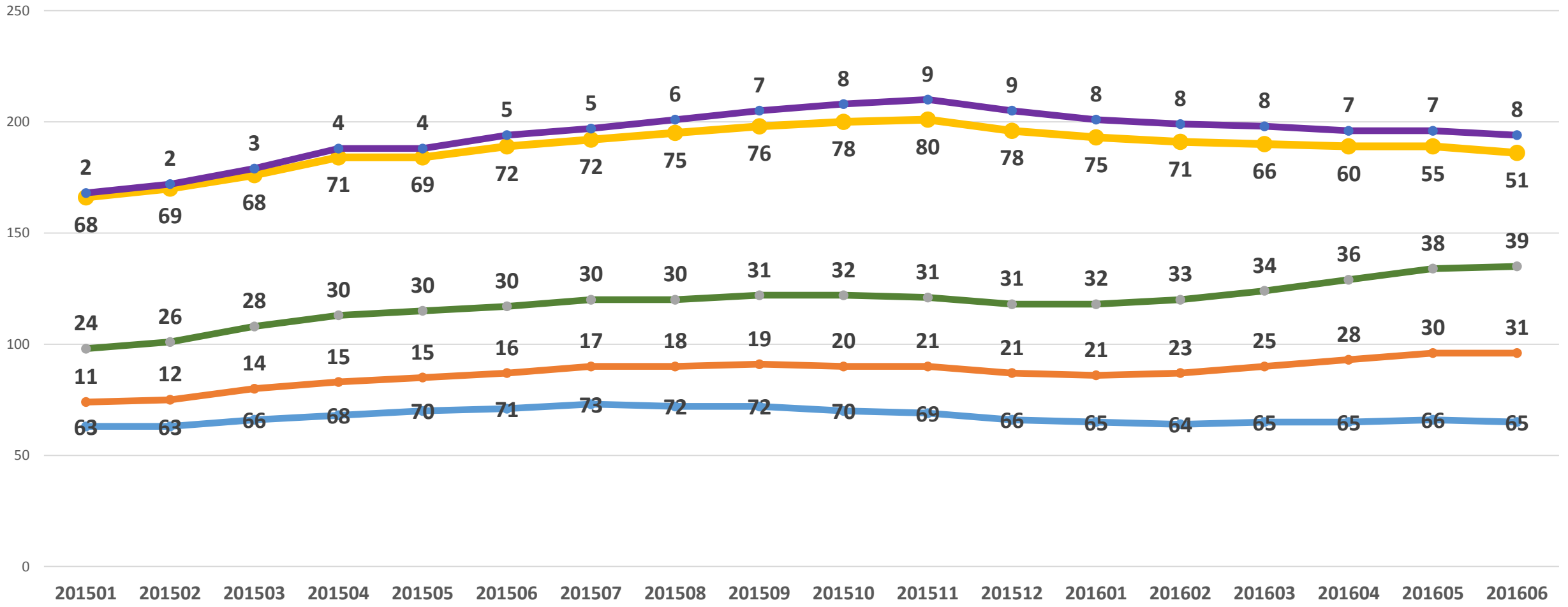


—●— prop Gest (c/parto) c/4 atenciones Supl de Fe y Ac fólico & c/4 pruebas en el 1er trimestre
—●— prop Gest c/4 pruebas en el 1er trimestre
—●— prop Gest (c/parto) c/ 4 atenciones con Supl Hierro y Ac. fólico

NÚMERO DE NIÑAS Y NIÑOS < DE 1 AÑO CON CRED, VACUNA ROTAVIRUS Y NEUMOCOCO, MMN Y DNI QUINTIL 1 Y 2 DE POBREZA-REGIÓN LAMBAYEQUE A JUNIO 2016

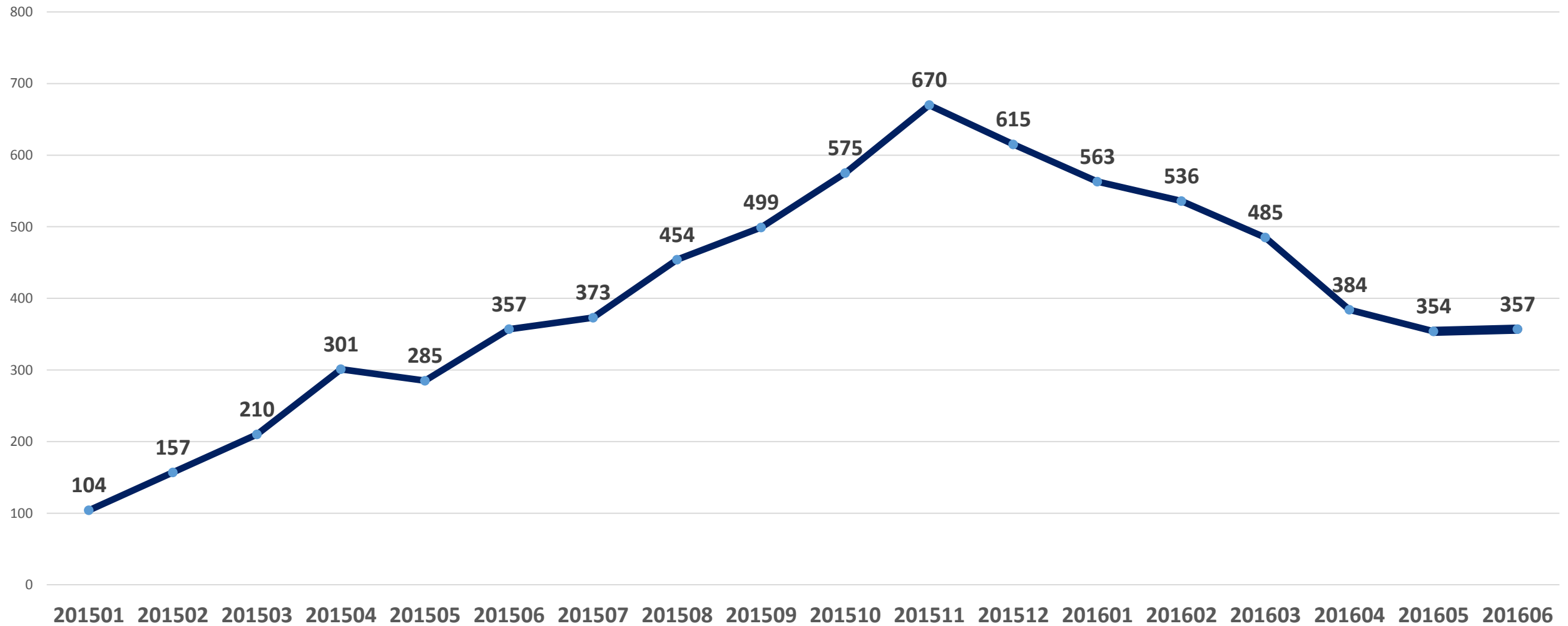


PROPORCION DE NIÑAS Y NIÑOS < DE 1 AÑO CON CRED, VACUNA ROTAVIRUS Y NEUMOCOCO, MMN Y DNI QUINTIL 1 Y 2 DE POBREZA- REGIÓN LAMBAYEQUE A JUNIO 2016



● % Niños con Supl de micronutrientes de acuerdo con su edad
 ● % Niños con atenciones de CRED de acuerdo con su edad
 ● % Niños con vacunas Rotavirus y Neumococo de acuerdo con su edad
 ● % Niños con DNI (Reniec)
 ● % Niños con criterios FED (5 criterios)

Número de Niños y niñas menores de 1 año que reciben el paquete de atención integral-Distritos 1 y 2 de pobreza- Region Lambayeque año 2015 a abril 2016



Proporción e Niños y niñas menores de 1 año que reciben el paquete de atención integral-Distritos 1 y 2 de pobreza- Region Lambayeque año 2015 a abril 2016

