



PERÚ

Ministerio
de Salud

Centro Nacional de Epidemiología,
Prevención y Control de Enfermedades

Gerencia Regional de
Salud Lambayeque

Oficina de
Epidemiología



Sala Situacional COVID-19

GERESA Lambayeque

Oficina de Epidemiología

S.E. 15- 2020

Hasta : 08 / 04 / 2020



COMPORTAMIENTO COVID-19

REGION LAMBAYEQUE



COVID-19 AUTOCTONOS

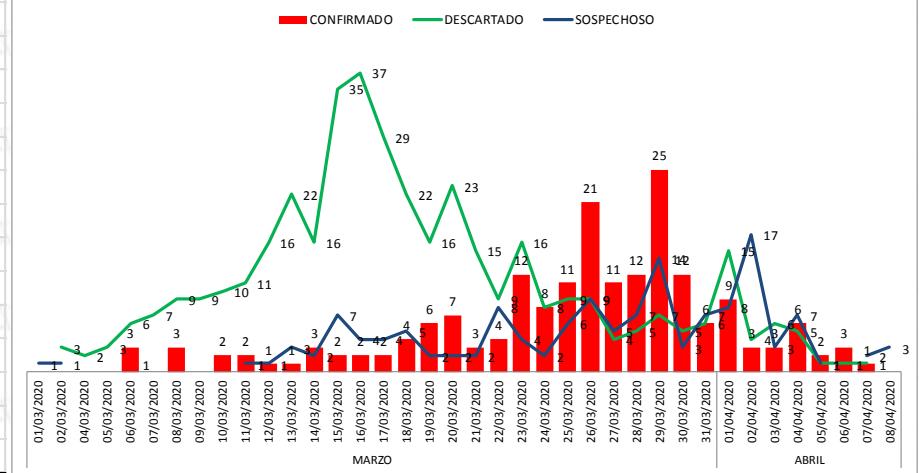
DISTRITOS	TIPO DE DIAGNOSTICO						DEFUNC.	TOTAL		
	CONF.		DESC.		SOSP.					
	Nº	%	Nº	%	Nº	%		Nº	Nº	%
CHICLAYO	45	23.94	212	52.74	70	49.30	3	327	44.67	
JOSE LEONARDO ORTIZ	14	7.45	37	9.20	7	4.93	1	58	7.92	
LA VICTORIA	9	4.79	32	7.96	9	6.34	0	50	6.83	
MONSEFU	12	6.38	4	1.00	7	4.93	5	23	3.14	
PIMENTEL	6	3.19	13	3.23	1	0.70	1	20	2.73	
POMALCA	0	0.00	6	1.49	3	2.11	0	9	1.23	
PUEBLO NUEVO	12	6.38	7	1.74	2	1.41	3	21	2.87	
LAMBAYEQUE	21	11.17	14	3.48	17	11.97	1	52	7.10	
OLMOS	0	0.00	1	0.25	2	1.41	0	3	0.41	
ETEN	7	3.72	6	1.49	1	0.70	1	14	1.91	
PICSI	1	0.53	3	0.75	0	0.00	0	4	0.55	
MORROPE	0	0.00	1	0.25	2	1.41	0	3	0.41	
MOTUPE	0	0.00	4	1.00	1	0.70	0	5	0.68	
ILLIMO	1	0.53	6	1.49	1	0.70	1	8	1.09	
TUMAN	3	1.60	1	0.25	0	0.00	1	4	0.55	
REQUE	5	2.66	18	4.48	2	1.41	1	25	3.42	
LAGUNAS	0	0.00	1	0.25	1	0.70	0	2	0.27	
JAYANCA	0	0.00	2	0.50	1	0.70	0	3	0.41	
SANTA ROSA	2	1.06	1	0.25	1	0.70	1	4	0.55	
MOCHUMI	0	0.00	2	0.50	0	0.00	0	2	0.27	
MESONES MURO	0	0.00	1	0.25	0	0.00	0	1	0.14	
FERREÑAFE	48	25.53	25	6.22	9	6.34	8	82	11.20	
SALAS	0	0.00	1	0.25	1	0.70	0	2	0.27	
PACORA	0	0.00	1	0.25	3	2.11	0	4	0.55	
PATAPO	0	0.00	1	0.25	0	0.00	0	1	0.14	
PUCALA	0	0.00	1	0.25	0	0.00	0	1	0.14	
PITIPO	1	0.53	0	0.00	0	0.00	0	1	0.14	
CAYALTI	0	0.00	0	0.00	1	0.70	0	1	0.14	
SAN JOSE	1	0.53	1	0.25	0	0.00	0	2	0.27	
Total general	188	100.00	402	100.00	142	100.00	27	732	100.00	

CONFIRMADOS	DESCARTADO	SOSPECHOSO	DEFUNCIONES	LEALIDAD
188	403	143	27	14.36%

COVID-19 - IMPORTADOS

DISTRITOS	TIPO DE DIAGNOSTICO						DEFUNC.	TOTAL		
	CONF.		DESC.		SOSP.					
	Nº	%	Nº	%	Nº	%		Nº	Nº	%
BAGUA GRANDE	0	0.00	1	25.00	0	0.00	0	1	12.50	
SAN IGNACIO	0	0.00	1	25.00	0	0.00	0	1	12.50	
LAS PIRIAS	0	0.00	1	25.00	0	0.00	0	1	12.50	
CHEP+N	0	0.00	1	25.00	0	0.00	0	1	12.50	
CHULUCANAS	2	50.00	0	0.00	0	0.00	0	2	25.00	
BAGUA	1	25.00	0	0.00	0	0.00	0	1	12.50	
CHIRINOS	1	25.00	0	0.00	0	0.00	1	1	12.50	
Total general	4	100.00	4	100.00	0	0.00	1	8	100.00	

SEGÚN FECHA DE INICIO Y TIPO DE DIAGNOSTICO REGION LAMBAYEQUE

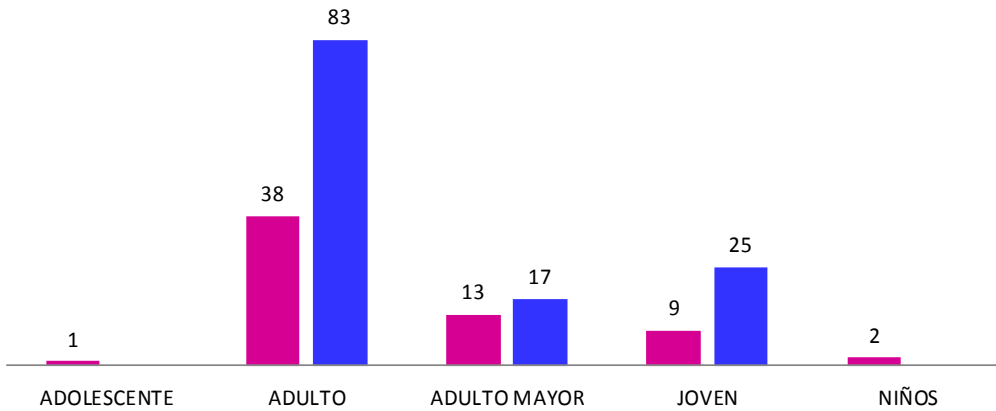


COMPORTAMIENTO COVID-19 REGION LAMBAYEQUE



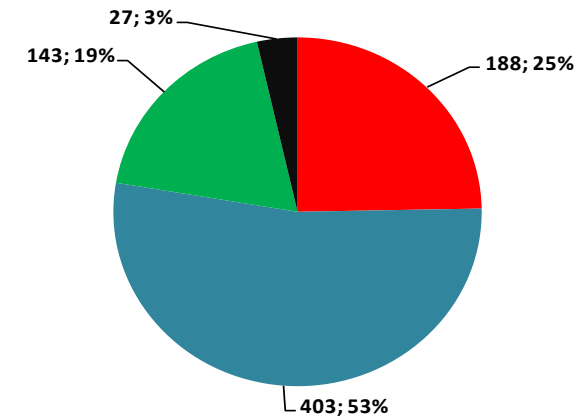
CASOS CONFIRMADOS POR ETAPA DE VIDA

FEMENINO MASCULINO



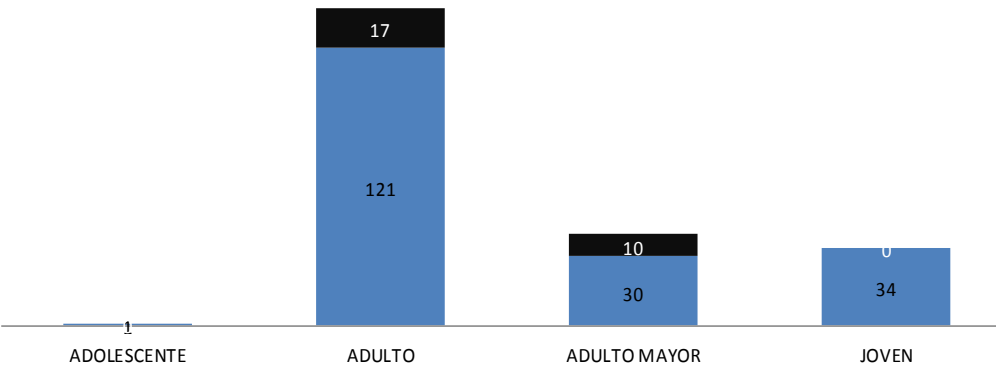
SEGÚN TIPO DE DIAGNOSTICO

CONFIRMADO DESCARTADO SOSPECHOSO DEFUNCION



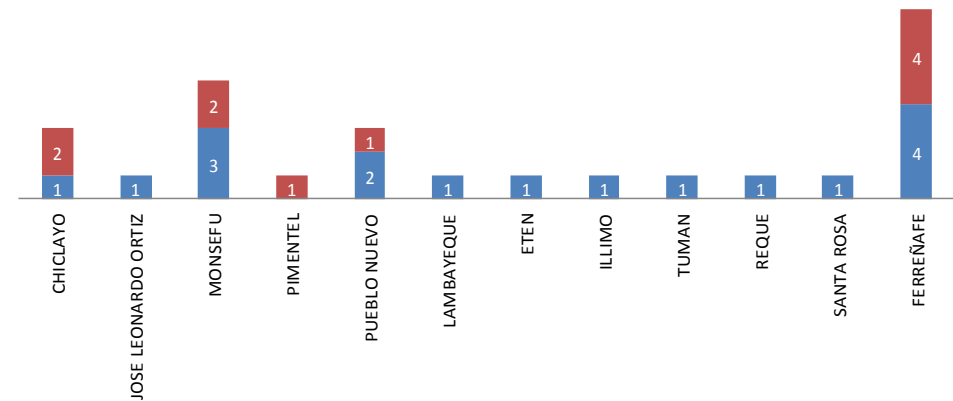
LETALIDAD POR ETAPA DE VIDA

CONFIRMADOS DEFUNCIONES



LETALIDAD SEGÚN ETAPA DE VIDA Y PROCEDENCIA

ADULTO ADULTO MAYOR

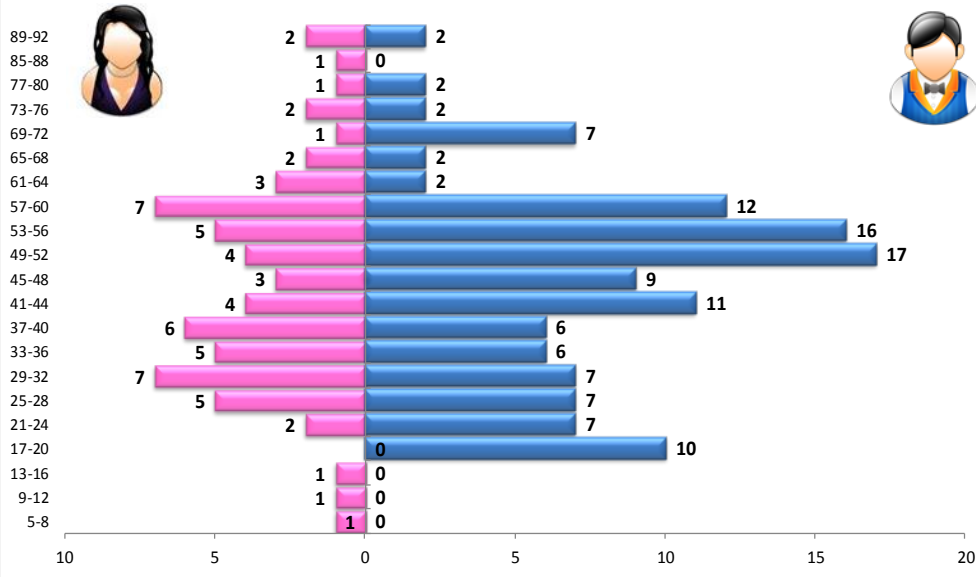


COMPORTAMIENTO COVID-19

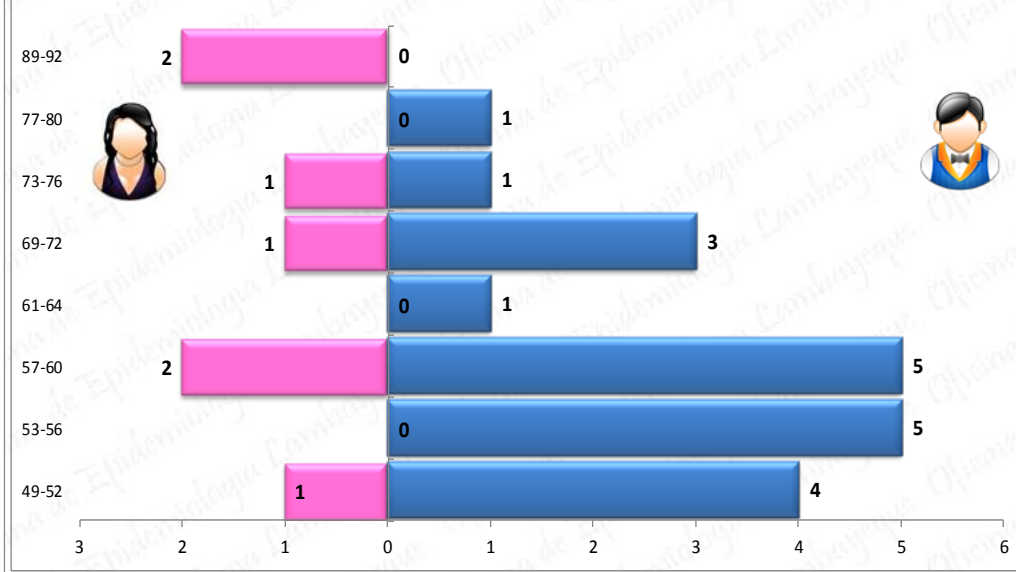
REGION LAMBAYEQUE



CASOS CONFIRMADOS SEGÚN SEXO Y GRUPO ETAREO



CASOS FALLECIDOS SEGÚN SEXO Y GRUPO DE EDAD

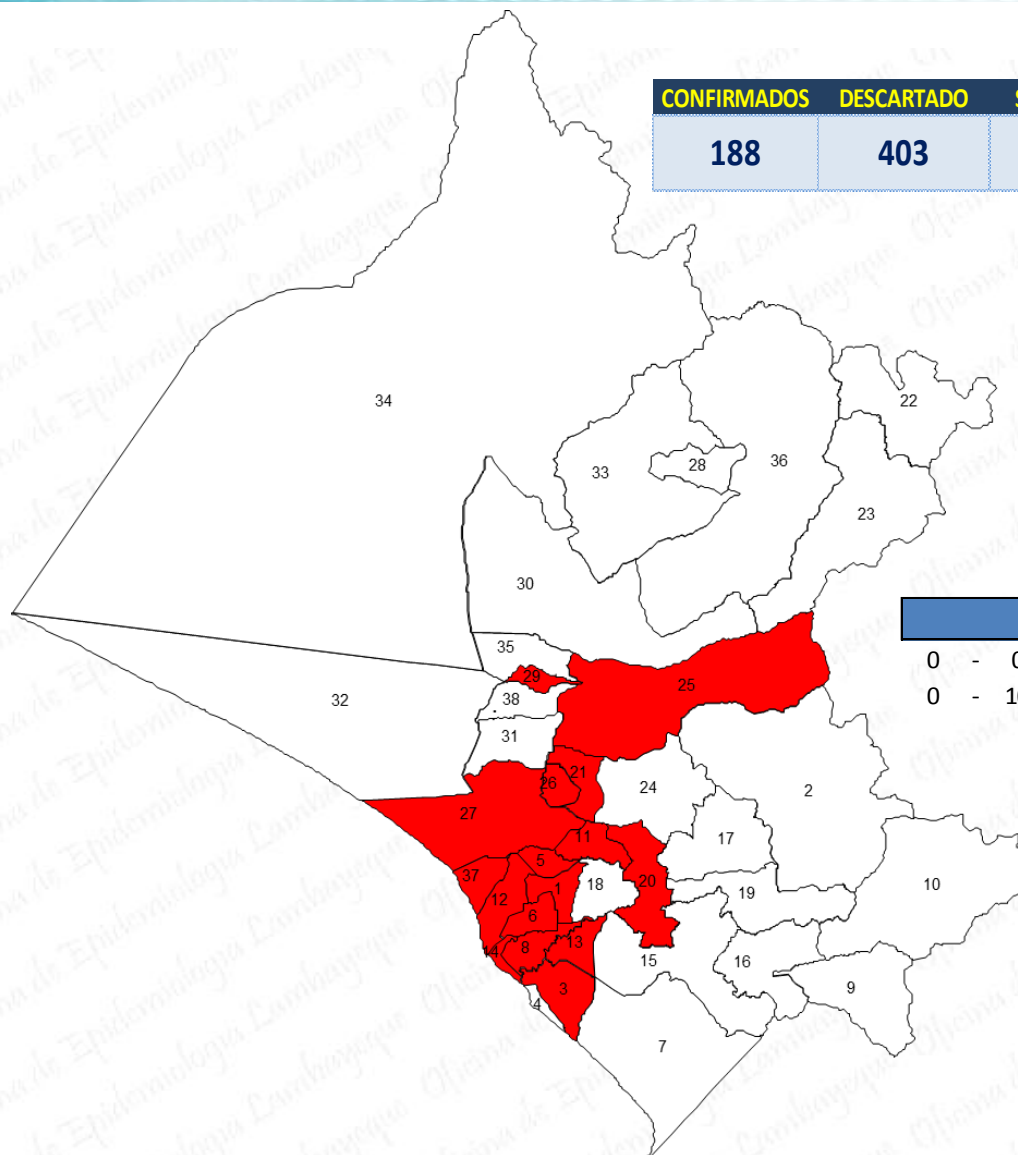


COVID – 19 CONFIRMADOS SEGÚN DISTRITOS REGIÓN LAMBAYEQUE



Nº	DISTRITOS	CONF.
1	CHICLAYO	45
2	CHONGOYAPE	
3	ETEN	7
4	PUERTO	
5	J.L.O	14
6	LA VICTORIA	9
7	LAGUNAS	
8	MONSEFU	12
9	NUEVA ARICA	
10	OYOTUN	
11	PICSI	1
12	PIMENTEL	6
13	REQUE	5
14	STA ROSA	2
15	ZAÑA	
16	CAYALTI	
17	PATAPO	
18	POMALCA	
19	PUCALA	
20	TUMAN	3
21	FERREÑAFE	48
22	KAÑARIS	
23	INCAHUASI	
24	MESONES MURO	
25	PITIPO	1
26	PUEBLO NUEVO	12
27	LAMBAYEQUE	21
28	CHOCHOPE	
29	ILLIMO	1
30	JAYANCA	
31	MOCHUMI	
32	MORROPE	
33	MOTUPE	
34	OLMOS	
35	PACORA	
36	SALAS	
37	SAN JOSE	1
38	TUCUME	

CONFIRMADOS	DESCARTADO	SOSPECHOSO	DEFUNCIONES	LEALIDAD
188	403	143	27	14.36%



LEYENDA	
0 - 0	Sin Casos
0 - 10	Confirmados