



PERÚ

Ministerio
de Salud

Centro Nacional de Epidemiología,
Prevención y Control de Enfermedades

Gerencia Regional de
Salud Lambayeque

Oficina de
Epidemiología



Sala Situacional COVID-19

GERESA Lambayeque

Oficina de Epidemiología

S.E. 15- 2020

Hasta : 10 / 04 / 2020



COMPORTAMIENTO COVID-19 REGION LAMBAYEQUE



COVID-19 AUTOCTONOS

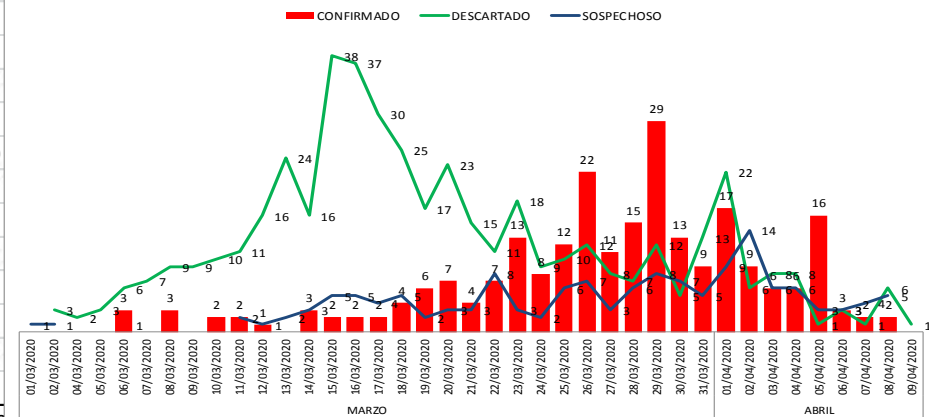
DISTRITOS	TIPO DE DIAGNOSTICO						DEFUNC.	TOTAL		
	CONF.		DESC.		SOSP.					
	Nº	%	Nº	%	Nº	%		Nº	Nº	%
CHICLAYO	62	25.83	240	52.40	75	52.45	4	377	44.83	
JOSE LEONARDO ORTIZ	21	8.75	39	8.52	8	5.59	1	68	8.09	
LA VICTORIA	13	5.42	34	7.42	8	5.59	0	55	6.54	
MONSEFU	16	6.67	6	1.31	7	4.90	5	29	3.45	
PIMENTEL	9	3.75	17	3.71	3	2.10	1	29	3.45	
POMALCA	0	0.00	7	1.53	3	2.10	0	10	1.19	
PUEBLO NUEVO	12	5.00	7	1.53	4	2.80	3	23	2.73	
LAMBAYEQUE	20	8.33	22	4.80	14	9.79	0	56	6.66	
OLMOS	1	0.42	1	0.22	1	0.70	0	3	0.36	
ETEN	8	3.33	6	1.31	1	0.70	2	15	1.78	
PICSI	2	0.83	3	0.66	1	0.70	0	6	0.71	
MORROPE	1	0.42	2	0.44	1	0.70	0	4	0.48	
MOTUPE	1	0.42	4	0.87	1	0.70	1	6	0.71	
ILLIMO	2	0.83	6	1.31	0	0.00	1	8	0.95	
TUMAN	3	1.25	2	0.44	1	0.70	1	6	0.71	
REQUE	7	2.92	20	4.37	1	0.70	1	28	3.33	
LAGUNAS	0	0.00	1	0.22	1	0.70	0	2	0.24	
JAYANCA	0	0.00	2	0.44	1	0.70	0	3	0.36	
SANTA ROSA	3	1.25	1	0.22	1	0.70	1	5	0.59	
MOCHUMI	0	0.00	2	0.44	0	0.00	0	2	0.24	
MESONES MURO	0	0.00	1	0.22	0	0.00	0	1	0.12	
FERREÑAFE	54	22.50	26	5.68	10	6.99	9	90	10.70	
SALAS	0	0.00	1	0.22	1	0.70	0	2	0.24	
PACORA	1	0.42	4	0.87	0	0.00	0	5	0.59	
PATAPO	0	0.00	1	0.22	0	0.00	0	1	0.12	
PUCALA	0	0.00	1	0.22	0	0.00	0	1	0.12	
PITIPO	1	0.42	0	0.00	0	0.00	0	1	0.12	
CAYALTI	0	0.00	1	0.22	0	0.00	0	1	0.12	
SAN JOSE	3	1.25	1	0.22	0	0.00	1	4	0.48	
Total general	240	100.00	458	100.00	143	100.00	31	841	100.00	

CONFIRMADOS	DESCARTADO	SOSPECHOSO	DEFUNCIONES	LEALIDAD
240	459	144	31	12.92%

COVID-19 - IMPORTADOS

DISTRITOS	TIPO DE DIAGNOSTICO						DEFUNC.	TOTAL		
	CONF.		DESC.		SOSP.					
	Nº	%	Nº	%	Nº	%		Nº	Nº	%
SANTA ROSA	0	0.00	1	14.29	0	0.00	0	1	10.00	
BAGUA GRANDE	0	0.00	1	14.29	0	0.00	0	1	10.00	
SAN IGNACIO	0	0.00	1	14.29	0	0.00	0	1	10.00	
LAS PIRIAS	0	0.00	1	14.29	0	0.00	0	1	10.00	
CHEP+N	0	0.00	1	14.29	0	0.00	0	1	10.00	
CHULUCANAS	2	66.67	0	0.00	0	0.00	0	2	20.00	
BAGUA	1	33.33	0	0.00	0	0.00	0	1	10.00	
CHIRINOS	0	0.00	1	14.29	0	0.00	0	1	10.00	
LA PECA	0	0.00	1	14.29	0	0.00	0	1	10.00	
Total general	3	100.00	7	100.00	0	0.00	0	10	100.00	

SEGÚN FECHA DE INICIO Y TIPO DE DIAGNOSTICO REGION LAMBAYEQUE

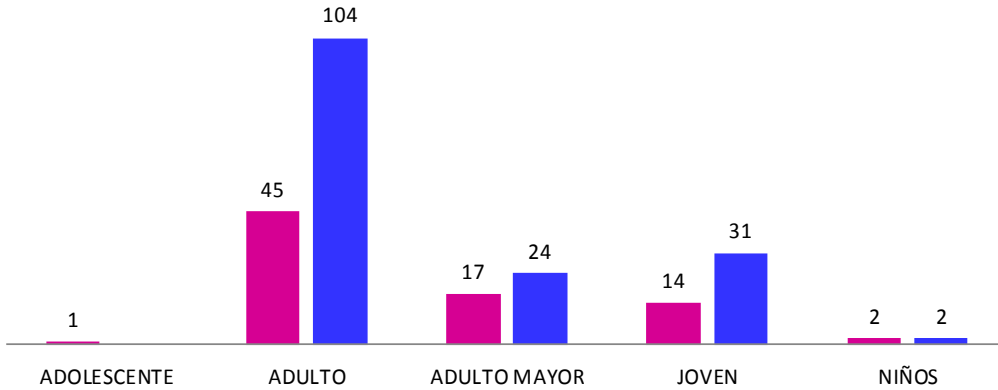


COMPORTAMIENTO COVID-19 REGION LAMBAYEQUE



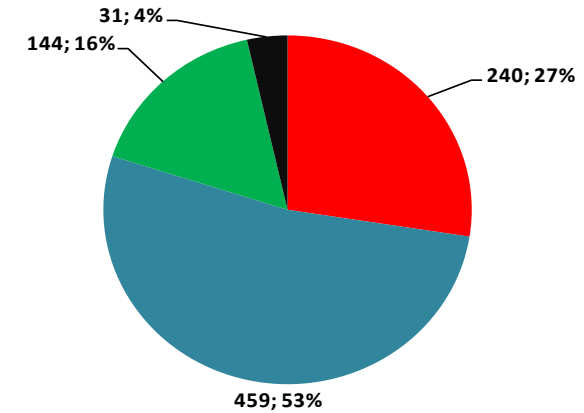
CASOS CONFIRMADOS POR ETAPA DE VIDA

FEMENINO MASCULINO



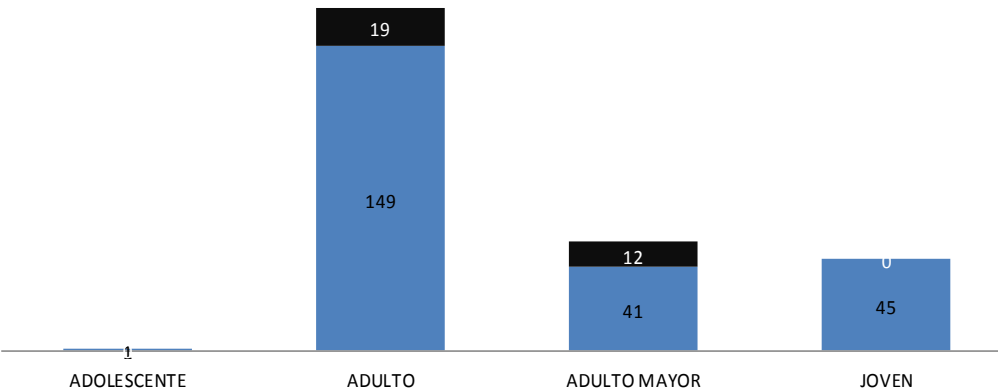
SEGÚN TIPO DE DIAGNOSTICO

CONFIRMADO DESCARTADO SOSPECHOSO DEFUNCION



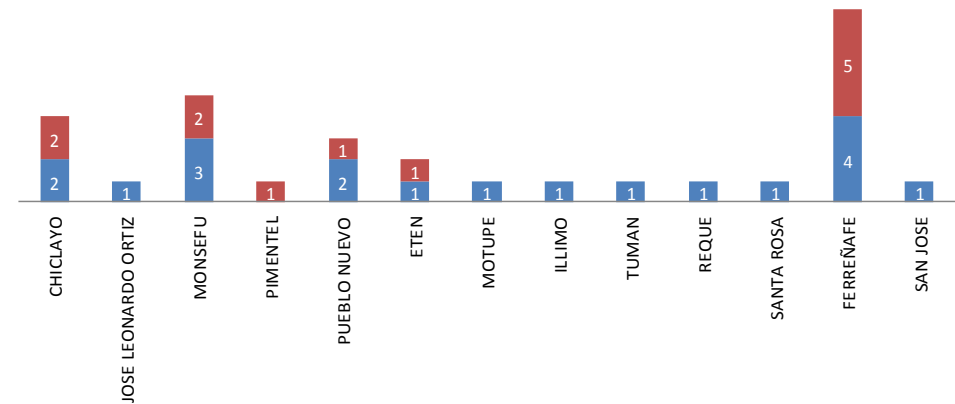
DEFUNCIONES POR ETAPA DE VIDA

CONFIRMADOS DEFUNCIONES



DEFUNCIONES SEGÚN ETAPA DE VIDA Y PROCEDENCIA

ADULTO ADULTO MAYOR

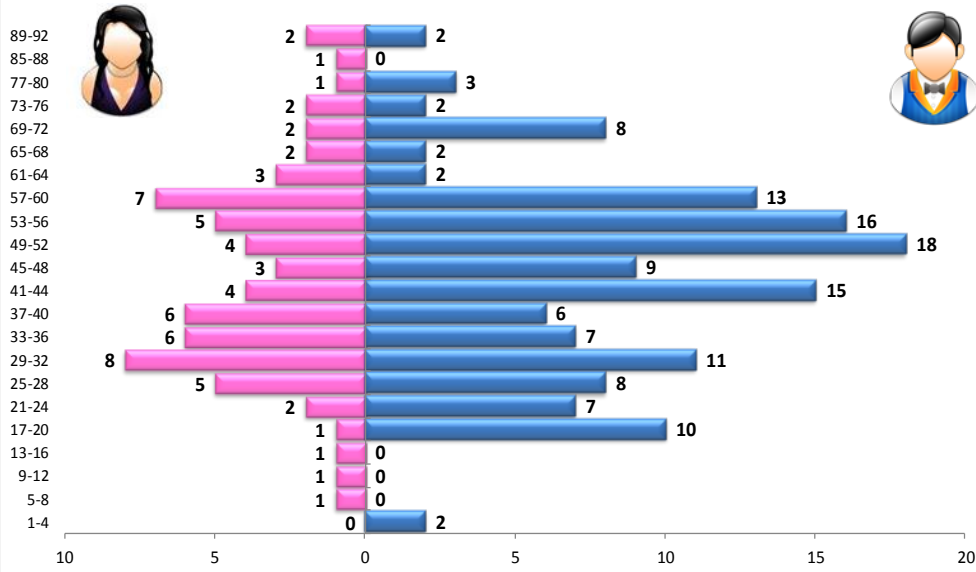


COMPORTAMIENTO COVID-19

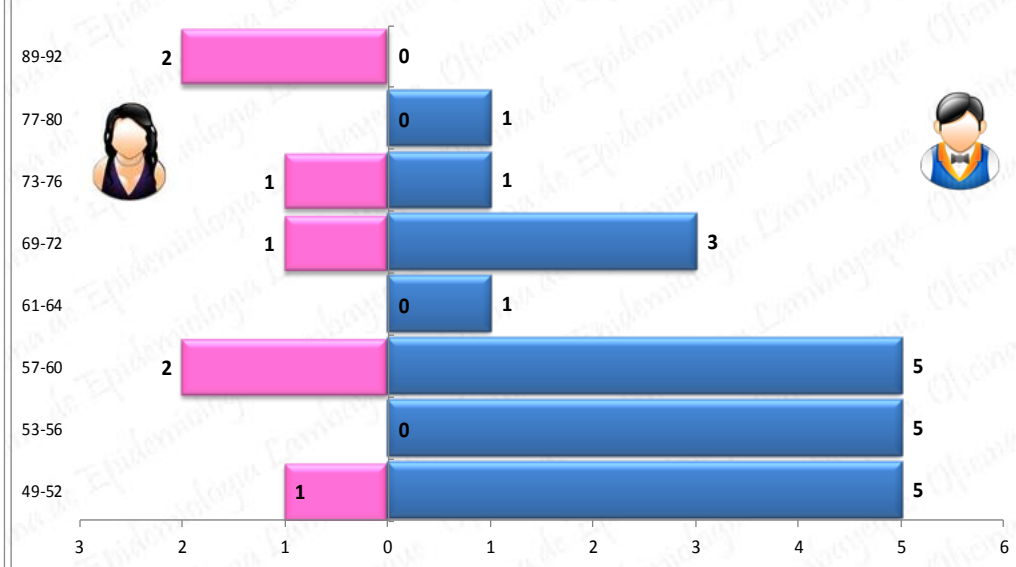
REGION LAMBAYEQUE



CASOS CONFIRMADOS SEGÚN SEXO Y GRUPO ETAREO



CASOS FALLECIDOS SEGÚN SEXO Y GRUPO DE EDAD

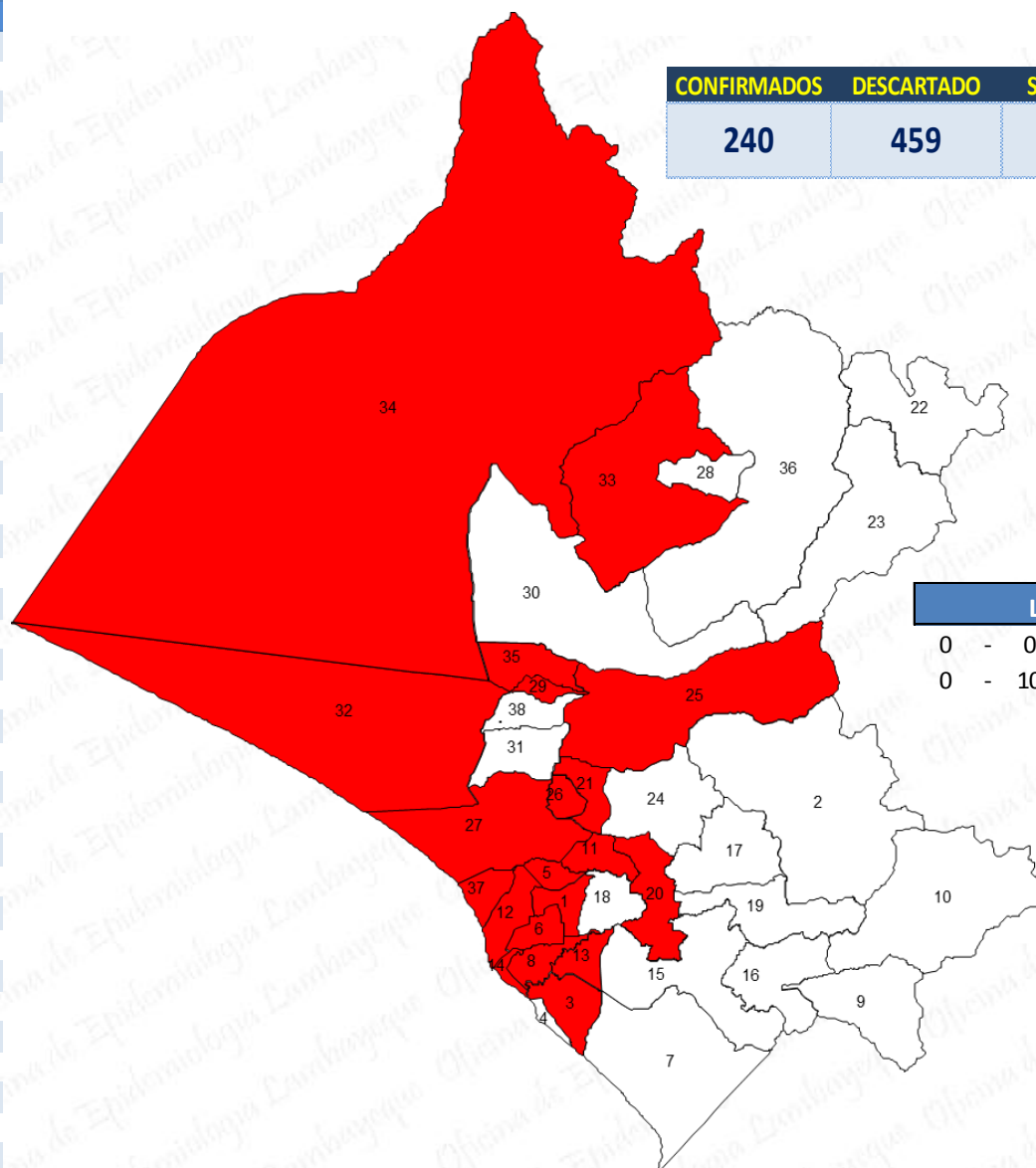


COVID – 19 CONFIRMADOS SEGÚN DISTRITOS REGIÓN LAMBAYEQUE



Nº	DISTRITOS	CONF.
1	CHICLAYO	62
2	CHONGOYAPE	0
3	ETEN	8
4	PUERTO	0
5	J.L.O	21
6	LA VICTORIA	13
7	LAGUNAS	0
8	MONSEFU	16
9	NUEVA ARICA	0
10	OYOTUN	0
11	PICSI	2
12	PIMENTEL	9
13	REQUE	7
14	STA ROSA	3
15	ZAÑA	0
16	CAYALTI	0
17	PATAPO	0
18	POMALCA	0
19	PUCALA	0
20	TUMAN	3
21	FERREÑAFE	54
22	KAÑARIS	0
23	INCAHUASI	0
24	MESONES MURO	0
25	PITIPO	1
26	PUEBLO NUEVO	12
27	LAMBAYEQUE	20
28	CHOCHOPE	0
29	ILLIMO	2
30	JAYANCA	0
31	MOCHUMI	0
32	MORROPE	1
33	MOTUPE	1
34	OLMOS	1
35	PACORA	1
36	SALAS	0
37	SAN JOSE	3
38	TUCUME	0

CONFIRMADOS	DESCARTADO	SOSPECHOSO	DEFUNCIONES	LEALIDAD
240	459	144	31	12.92%



LEYENDA	
0 - 0	Sin Casos
0 - 10	Confirmados